

■市民用トップ

市民公開機能

どなたでも操作できます

災害時情報管理システム操作マニュアル

■市民用 災害一覧



災害タイトル一覧画面で、現在登録されている災害件名が表示されます。

今後、防災対策課では災害が発生した場合、新規にタイトルを作成しますので、目的の災害件名をクリックして各情報を参照していただくことになります。

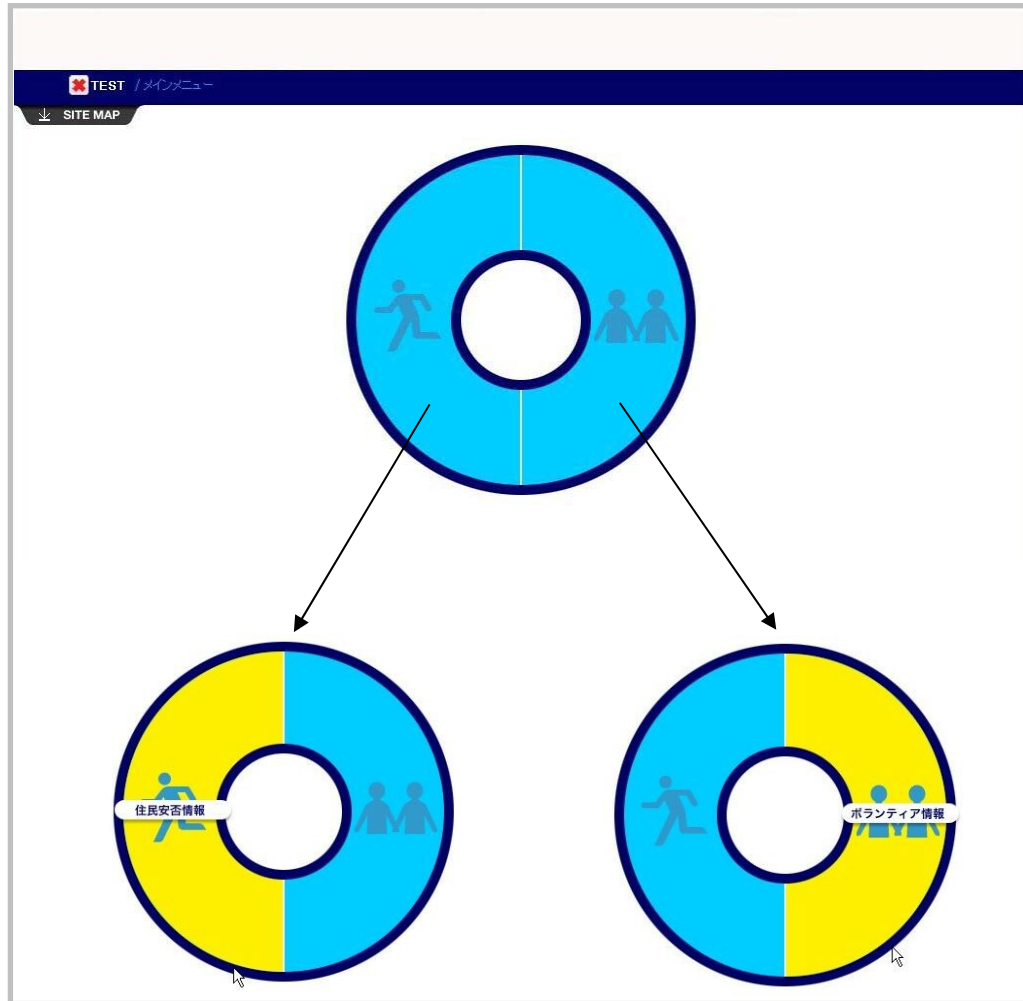
災害件名をクリックすると、次のメインメニューに移ります。

登録件名が1件のみの場合は、この画面は表示されず、次のメインメニュー画面が表示されます。

また1件も登録されていないときは、市防災対策課HPにリダイレクトされます。

災害時情報管理システム操作マニュアル

■市民用メインメニュー

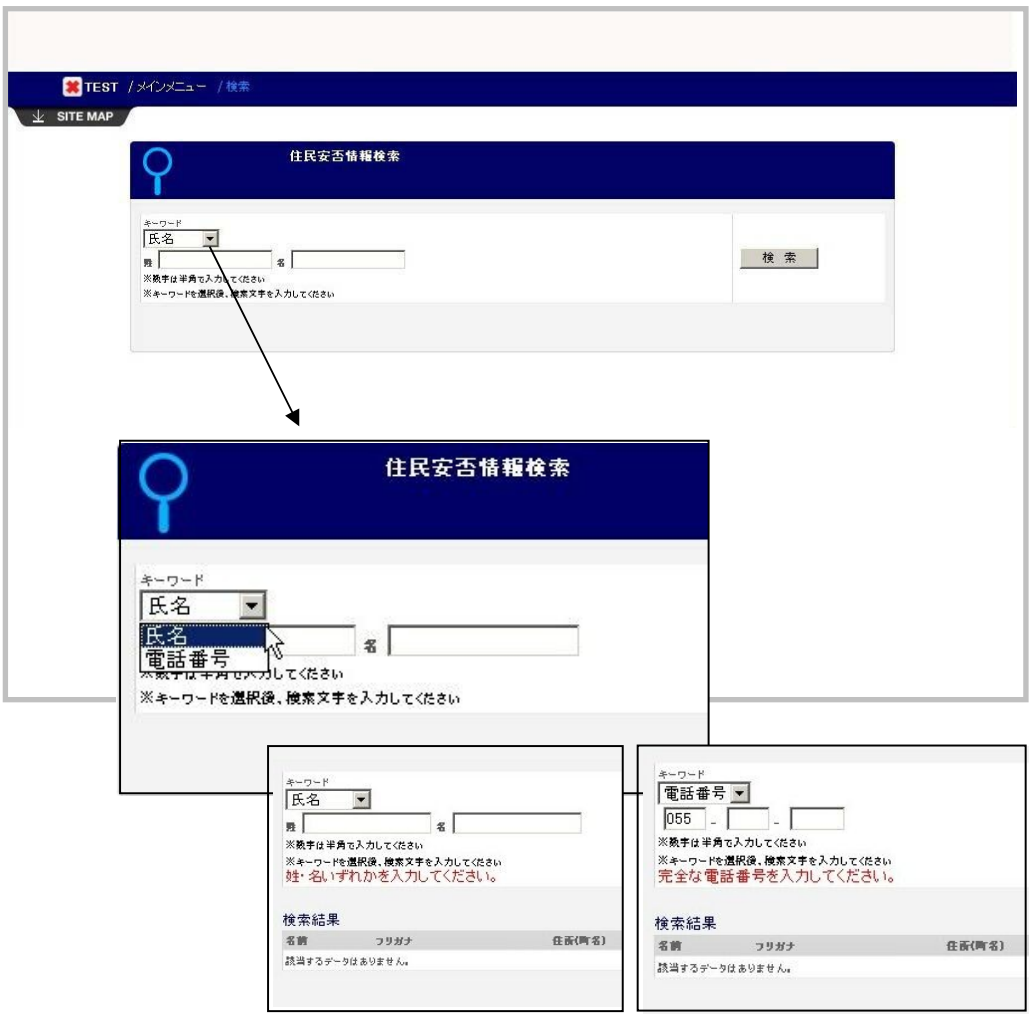


- ①市民用メインメニューです。
- ②次のシステムがあります。
 - ・住民安否情報システム
 - ・ボランティア情報システム
- ③円内の左側（住民安否情報）か右側（ボランティア情報）をクリックしてください

ここで操作できるのは、住民安否情報および、ボランティア情報の検索です。

尚、登録はSTAFFが行います。

■住民安否情報一検索



- ①情報を検索するためのキーワードを指定します。
- ②キーワードは「氏名」または「電話番号」のいずれかを、プルダウンメニューで選択してください。
- ③キーワードを入力後、「検索」をクリックしてください
- ④「氏名」で検索する場合は全角で、電話番号の場合は半角で入力して下さい。
氏名は「姓」「名」「姓カナ」「名カナ」の何れかの指定でも検索可能ですが電話番号は完全に一致しないと検索できません。
- ⑤「姓」「名」に何も入力しない場合、または電話番号が不完全のまま検索するとエラーメッセージが出ます。

■住民安否情報－検索結果



左記は検索結果が表示された状態です。
尚、登録時に「公開しない」を希望されている方は表示されません。

災害時情報管理システム操作マニュアル

■ボランティア情報－検索

ボランティア情報検索

活動種類

活動場所

検索

活動種類

活動場所

広域避難所等の運営援助
救援物資の配分・配送
給水・給食
安否情報の収集・整理伝達
医療・看護・保健・介護
手話通訳等の福祉活動
清掃・防疫
その他実施機関が必要と認める活動

時期(終了日) 募集

①情報を検索するためのキーワードを指定します。

②活動の種類をプルダウンメニューで選択してください。

③活動の場所を入力し、「検索」をクリックしてください。入力された文字（1文字でも可）と一致するものが抽出されます。

キーワードを指定しない場合は、全件表示されます。

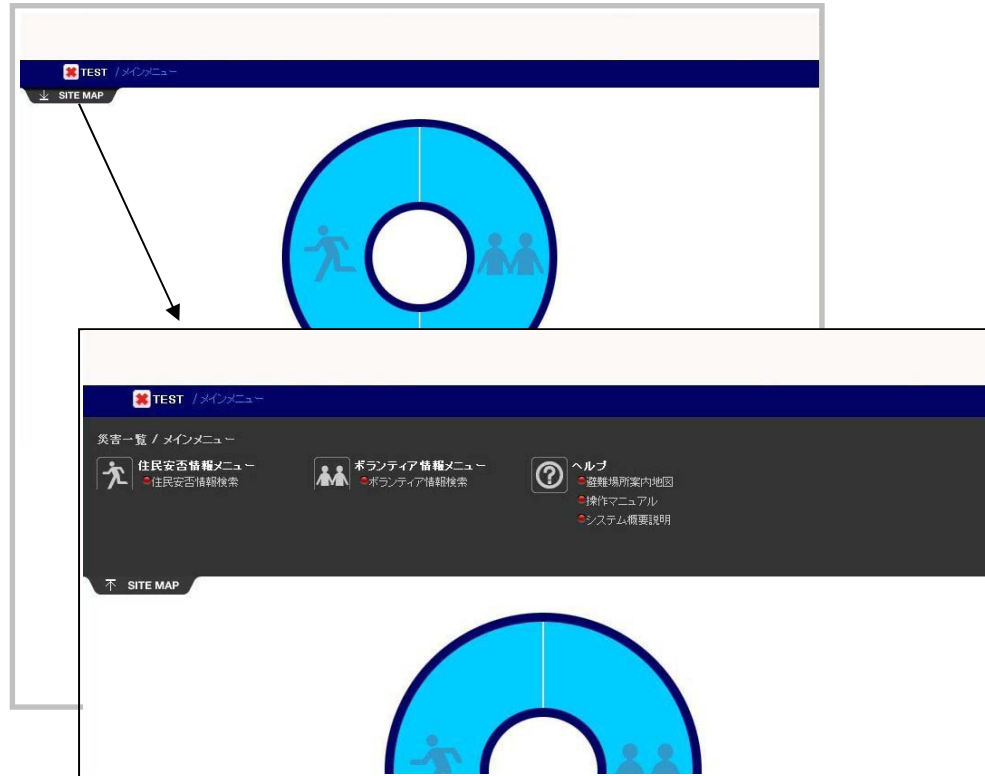
■ ボランティア情報 - 検索結果



キーワードと一致したボランティア情報が表示されます。

災害時情報管理システム操作マニュアル

■ヘルプ



防災システム共通機能として、ヘルプが用意されています。

画面上部の「SITE MAP」をクリックするとサブメニューが表示されます。

サブメニューからも、住民安否情報・ボランティア情報に移ることが出来ます。

「ヘルプ」機能として、次の3つがあります。

- ・避難場所案内地図
- ・操作マニュアル
- ・システム概要説明

それぞれの機能について次頁から説明します。

災害時情報管理システム操作マニュアル

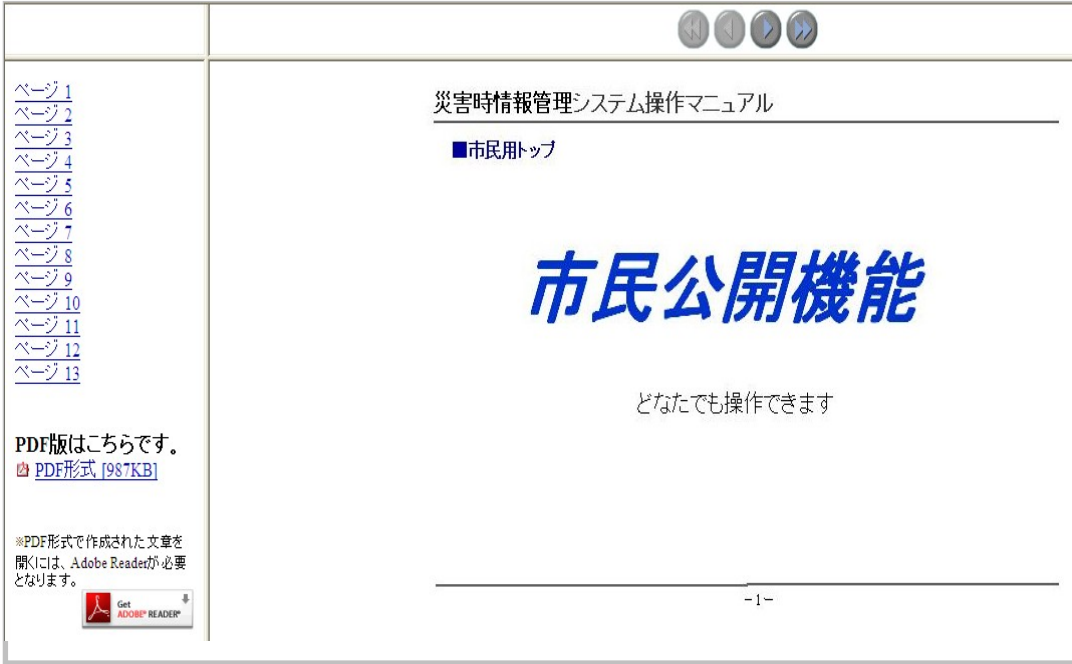
■ヘルプ 避難場所案内地図

避難場所名	所在地	地図	備考
三の丸小学校		http://www2.wagamachi-guide.com/ps-map/map.asp?id=667&qid=4218&user_id=20001&page=1	開じる

避難場所名一覧から、概略地図、航空写真などを見ることが出来ます。

災害時情報管理システム操作マニュアル

■ヘルプ 操作マニュアル



操作マニュアルをスライド形式で表示します

災害時情報管理システム操作マニュアル

■ヘルプ システム概要説明

ページ 1
ページ 2

PDF版はこちらです。
[PDF形式 \[182KB\]](#)

※PDF形式で作成された文章を開くには、Adobe Readerが必要です。



住民安否情報システム

広域避難場所等に設置されているPCに職員が避難者（地域住民）の安否情報を入力し、住民や遠方の家族・知人はインターネットを通じて安否確認ができます。




家族・親戚・知人
インターネット
災害対策本部：市庁舎等
情報収集・管理
PC、携帯電話から検索・閲覧（公開情報）
避難所
避難所からの情報発信

システム概要をスライド形式で表示します

ページ 1
ページ 2

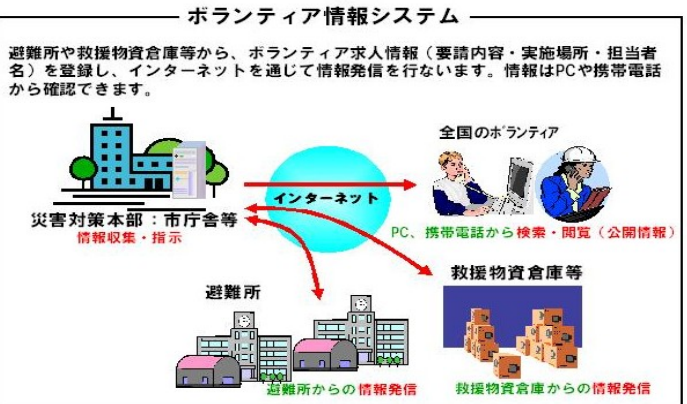
PDF版はこちらです。
[PDF形式 \[182KB\]](#)

※PDF形式で作成された文章を開くには、Adobe Readerが必要です。



ボランティア情報システム

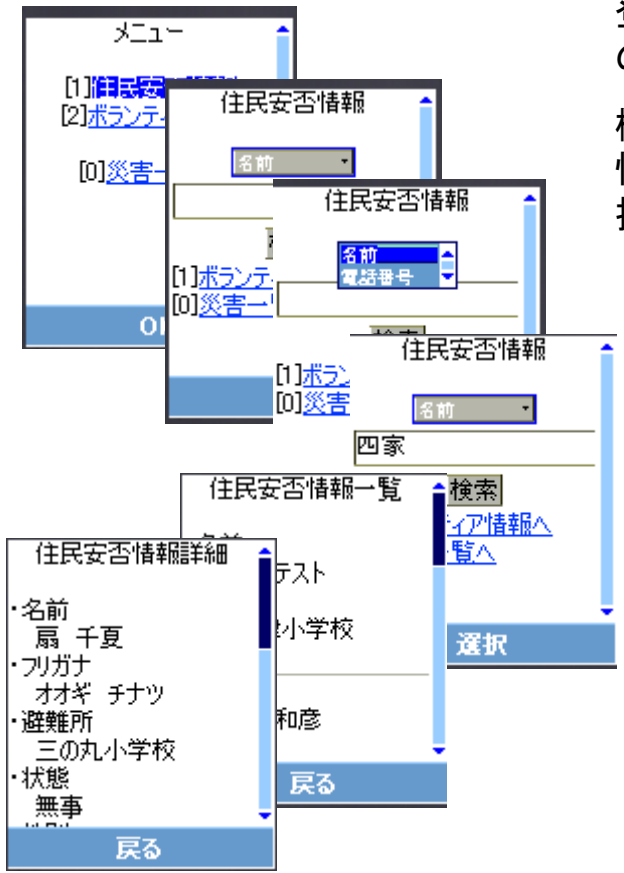
避難所や救援物資倉庫等から、ボランティア求人情報（要請内容・実施場所・担当者名）を登録し、インターネットを通じて情報発信を行ないます。情報はPCや携帯電話から確認できます。



全国のボランティア
インターネット
災害対策本部：市庁舎等
情報収集・指示
PC、携帯電話から検索・閲覧（公開情報）
避難所
避難所からの情報発信
救援物資倉庫等
救援物資倉庫からの情報発信

災害時情報管理システム操作マニュアル

■市民用携帯版 安否情報検索



携帯版のメニュー画面

登録されている災害の名称が表示されるので、該当災害名を選択します。

機能のメニューが表示されるので、安否情報検索かボランティア情報検索かを選択します。

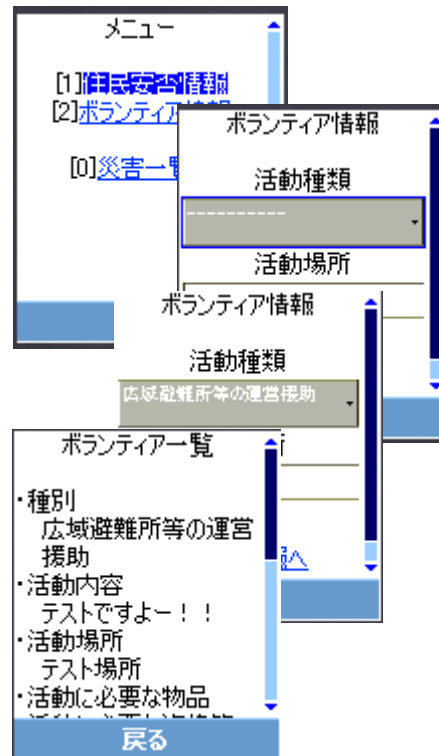
安否情報検索画面

①安否情報検索画面から、名前または電話番号を入力し、検索を指定します。名前は一部でも良いですが、電話番号は全桁入力が必要です。何も入力しない場合には登録済み全件が表示されます。

②表示された安否情報の詳細を指定すると、その人の詳細情報が表示されます。

災害時情報管理システム操作マニュアル

■市民用携帯版 ボランティア情報検索



携帯版のボランティア情報検索画面

- ① ボランティア情報検索画面から、活動の種類を選択し、検索を指定します。何も選択しない場合には（「———」の状態）、登録済みの全件が表示されます。
- ② 表示されたボランティア情報から連絡先電話番号を指定すると、電話がかけられます。